

TENTE NOMADE XL315

DOSSIER TECHNIQUE






PRESTIGE & ÉLÉGANCE NATURELLE

Esthétique, innovante et effet "Wow" garanti. Formes libres spécifiques à chaque installation. Protège du vent, du soleil & de la pluie. Installation express sur tout type de terrain.


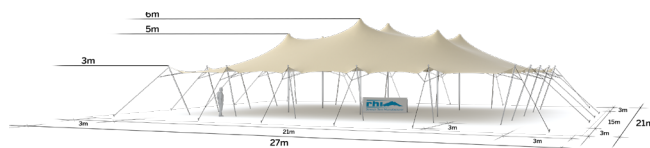
QUALITÉ & SÉCURITÉ

Conforme aux normes CTS, toile ignifugée classée M2. Résistance au vent + 100 km/h & à la neige 4 cm. Hautes qualités acoustiques.


1. CHOISSIR LA FORME




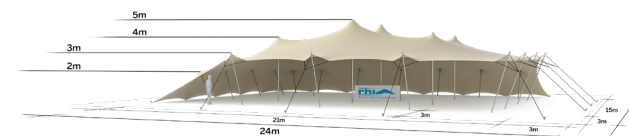
OUVERTE




CÔTÉ SEMI-FERMÉ



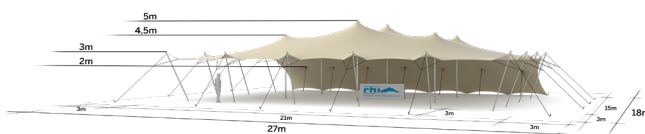
DEUX CÔTÉS FERMÉS



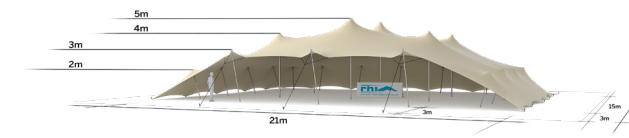
QUATRE COINS AU SOL



CÔTÉ FERMÉ




TROIS CÔTÉS FERMÉS





2. CHOISSIR LA CONFIGURATION DESSOUS




OUVERTE

Tables rondes
260 pers.

Tables rectangles
315 pers.

Cocktail
630 pers.



CÔTÉ SEMI-FERMÉ

Tables rondes
250 pers.

Tables rectangles
280 pers.

Cocktail
560 pers.




DEUX CÔTÉS FERMÉS

Tables rondes
220 pers.

Tables rectangles
260 pers.

Cocktail
515 pers.



QUATRE COINS AU SOL

Tables rondes
250 pers.

Tables rectangles
300 pers.

Cocktail
605 pers.




CÔTÉ FERMÉ

Tables rondes
230 pers.

Tables rectangles
295 pers.

Cocktail
580 pers.



TROIS CÔTÉS FERMÉS

Tables rondes
200 pers.

Tables rectangles
235 pers.

Cocktail
470 pers.

RÉFÉRENT TECHNIQUE

Jérémy VELLARINO
hello@event-byjimmy.fr

